

Einführung in zotero

Selbstlernkurs mit Beispielen aus der Medizin

Stand Juli 2024



Wissenswertes über **zotero**

- Kostenfrei zur Verfügung stehendes Literaturverwaltungsprogramm (Open-Source-Entwicklung)
- Plattformunabhängig: für Windows, MacOS, Linux → [Systemvoraussetzungen](#)
- App-Nutzung für Android und iOS möglich
- Zotero ist mit verschiedenen Browsern anwendbar: Firefox, Chrome, Safari und Opera
- Anwendung zum Sammeln, Verwalten und Zitieren unterschiedlicher Dokumenttypen (PDF-Seiten, Webseiten, Bücher, Aufsätze) zu einem Thema in einer wissenschaftlichen Disziplin
- Annotieren von PDF-Dokumenten, Kommentare und Markierungen verwalten
- Bietet einen Überblick über die gelesene und ausgewertete Literatur
- Unterstützt das formal korrekte Zitieren und das Erstellen eines formal korrekten Literaturverzeichnisses
- Synchronisierung von Dateien und Daten → ermöglicht Sicherung auf einem Server und Arbeiten an mehreren Geräten
- Gruppenfunktion für die Arbeit im Team
- Unter <https://www.zotero.org/support/plugins> kann man verschiedene zusätzliche Plugins herunterladen, um die Arbeit mit Zotero zu optimieren



Screenshot der Seite <https://www.zotero.org/download/> unter der Verwendung eines Logos von Mozilla Firefox CC-BY 3.0

Wie kann ich Zotero installieren?

Zotero ist in der neuesten Version Zotero 6.0 verfügbar, die man sich über die Website <https://www.zotero.org/> auf seinem Rechner installiert – zusätzlich mit dem Connector für Firefox (bzw. für den Browser, den man verwendet). Das Plugin für das Textverarbeitungsprogramm sollte mit der Installation mitgeliefert werden. (Vor dem Download Word schließen!)

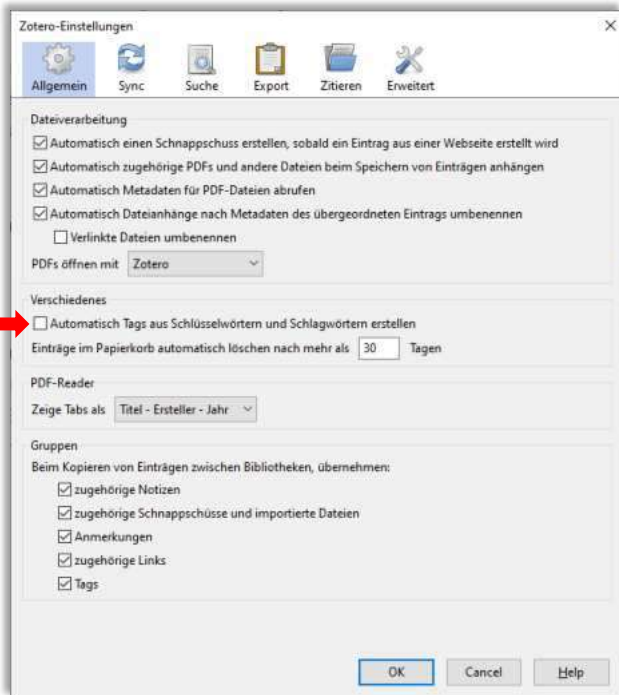
Mit Installation des Programms generiert sich das Zotero-Logo auf dem Desktop Ihres Rechners und oben in der Funktionsleiste Ihres Browsers erscheint – je nachdem was für eine Seite geöffnet ist – ein Speichersymbol für den Zotero Connector. Über das Zotero-Logo lässt sich die Datenbank öffnen.



Beispiel für das Symbol bei einer Webseite.

Screenshot unter Verwendung eines Bildes von D.Härter [CC-BY-NC-ND 3.0](https://creativecommons.org/licenses/by/3.0/)

Welche Voreinstellungen sind unter „Bearbeiten/Einstellungen“ empfehlenswert?

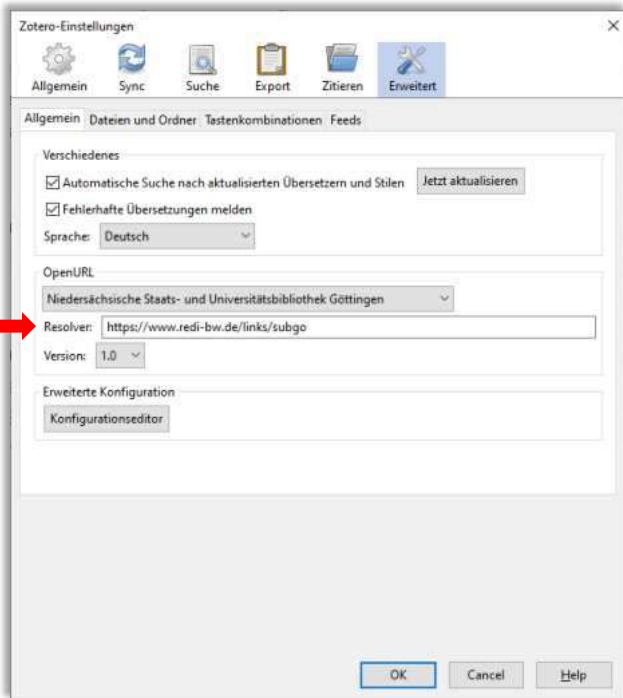


Unter dem Register „Allgemein“ empfiehlt es sich, das Häkchen bei „Automatisch Tags aus Schlüsselwörtern und Schlagwörtern erstellen“ zu entfernen, da sonst zu viele unspezifische Tags (Schlagwörter) aus den Katalogen mitgeliefert werden.

Tipp: Vergeben Sie eigene Schlagworte/Stichworte unter „Tags“ zu jedem Literatureintrag.

Screenshot unter Verwendung eines Bildes von Anna-Lena Röhse [CC BY-NC-ND 3.0](https://creativecommons.org/licenses/by-nc-nd/3.0/)

Welche Voreinstellungen sind unter „Bearbeiten/Einstellungen“ empfehlenswert?



Unter der Registerkarte „Erweitert“ empfiehlt es sich den SUB-Resolver einzutragen:

<https://www.redi-bw.de/links/subgo>

Damit kann über Zotero auf nicht frei zugängliche aber von der SUB lizenzierte Medien direkt zugegriffen werden!

Screenshot unter Verwendung eines Bildes von Anna-Lena Röhse [CC BY-NC-ND 3.0](https://creativecommons.org/licenses/by-nc-nd/3.0/)

Zotero-Datenbank

Literatureinträge der Sammlung
„Demenz und Alter“

Angelegte
Sammlungen

Tag-Cloud

The screenshot shows the Zotero desktop application interface. On the left, a sidebar displays a tree view of collections, with 'Demenz und Alter' selected under 'Meine Bibliothek'. A 'Tag-Cloud' is visible at the bottom left. The main window shows a list of literature entries with columns for Title, Author, Entry Type, Year, and Pages. An arrow points from the collection name to the list. On the right, a detailed metadata view for the entry 'Herausfordern des Verhalten bei Menschen mit Demenz: einschätzen, verstehen und behandeln' is shown, including author information, series details, and publication data.

Titel	Ersteller	Eintragsart	Jahr	Seiten
Herausfordern des Verhalten bei Menschen mit Demenz: einschätzen, verstehen und behandeln	James, Ian Andrew	Buch	2019	
Selbstsorge im Leben mit Demenz: Potenziale einer relationalen Praxis	Keller	Buch	2022	
Angehörigenpflege neben dem Beruf: Mixed Methods Studie zu Herausforderungen	Löhe	Buch	2017	
Leitfaden Altenpflege	Mötzing und Schwarz, ...	Buch	2022	
Alter und Geschlecht: Soziale Verhältnisse und kulturelle Repräsentationen	Reitinger et al.	Buch	2018	
Ein gutes Leben für Menschen mit Demenz: Ethische Herausforderungen	Schmidhuber	Buch	2020	
Menschenrechte für Personen mit Demenz: soziale und ethische Perspektiven	Schmidhuber et al.	Buch	2019	
Fallgeschichten Demenz: praxisnahe Beispiele einer erlebnisorientierten Pflege	Thomsen	Buch	2019	
Aminergic modulation of hippocampal synaptic plasticity in health and disease	Twarkowski	Buch	2016	
Männer im Alter	Lehner	Buchteil	2018	53-77
Lebenslagen und Geschlechterordnungen im Alter	Reitinger und Traustel...	Buchteil	2018	79-94
Development and evaluation of a conceptual model with an electronic patient decision support system for Crohn's disease	Kouematchoua Tchuit...	Dissertation	2011	
Morbus Crohn		Enzyklopädiearti...	2024	
Gicht: Böse Folgen von Bratwurst und Bier	Mende und Poeschl	Webseite	2011	
Whither systems medicine?	Apweiler et al.	Zeitschriftenartikel	2018	e453
Reusing Biomedical Data as Agreed - Towards Structured Metadata	Bönisch et al.	Zeitschriftenartikel	2023	31-38
"EduKation demenz® Nursing" in the acute hospital setting : Evaluation	Gehr et al.	Zeitschriftenartikel	2021	659-666
Physical Activity and Mental Health in the Elderly	Hemmeter and Ngamsri	Zeitschriftenartikel	2022	193-198
Pflege: Wie sich gute Betreuung finanzieren lässt und welche Zuschüsse	Tenhagen	Zeitungsartikel	2024	

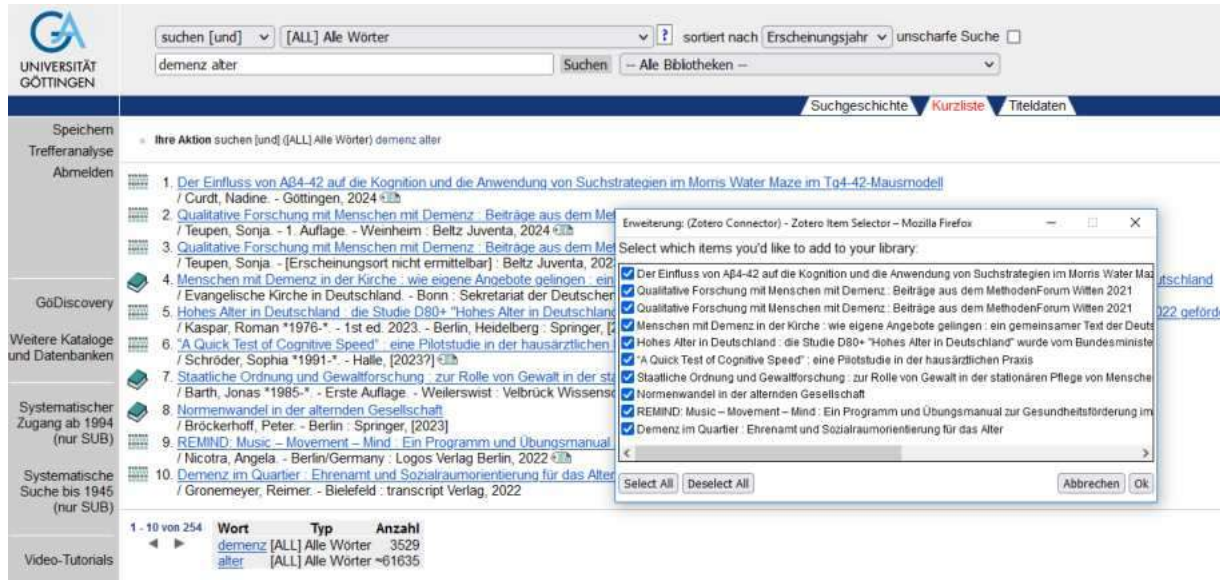
Metadata View:

- Eintragsart: Buch
- Titel: Herausfordern des Verhalten bei Menschen mit Demenz: einschätzen, verstehen und behandeln
- Autor: James, Ian Andrew
- Zusammenfassung: Wissenschaftlicher Beirat Programmbereich Pflege
- Reihe: Wissenschaftlicher Beirat Programmbereich Pflege
- Nummer der Reihe: [unbekannt]
- Band: [unbekannt]
- # von Bänden: [unbekannt]
- Auflage: 2., vollständig überarbeitete und ergänzte Auflage, deutschsprachige Ausgabe / herausgegeben von Detlef Rüsing
- Ort: Bern
- Verlag: hogrefe
- Datum: 2019
- Anzahl der Seiten: [unbekannt]
- Sprache: [unbekannt]
- ISBN: 978-3-456-85826-5, 978-3-456-95826-2
- Kurztitel: Herausfordern des Verhalten bei Menschen mit Demenz
- URL: [unbekannt]
- Heruntergeladen am: [unbekannt]
- Archiv: [unbekannt]
- Standort im Archiv: [unbekannt]
- Bibliothekskatalog: Library Catalog - opac.sub.uni-goettingen.de
- Signatur: XS 630 351 = 2019 A 5127
- Rechte: [unbekannt]
- Extra: Pages: 259, Series Title: Wissenschaftlicher Beirat Programmbereich Pflege
- Hinzugefügt am: 16.4.2024, 10:55:51

Unter Infos sind die Metadaten sichtbar. Diese Daten verwendet Zotero für die Zitationen und das Literaturverzeichnis.

Screenshot unter Verwendung eines Bildes von Anna-Lena Röhse [CC BY-NC-ND 3.0](https://creativecommons.org/licenses/by-nc-nd/3.0/)

Treffer in Zotero importieren - Beispiel GUK



suchten [und] [ALL] Alle Wörter sortiert nach Erscheinungsjahr unscharfe Suche

demenz alter Suchen -- Alle Bibliotheken --

Suchgeschichte Kurzliste Titeldaten

Speichern
Trefferanalyse
Abmelden

Ihre Aktion suchen [und] ([ALL] Alle Wörter) demenz alter

1. [Der Einfluss von Aβ4-42 auf die Kognition und die Anwendung von Suchstrategien im Morris Water Maze im To4-42-Mausmodell](#)
/ Curdt, Nadine. - Göttingen, 2024
2. [Qualitative Forschung mit Menschen mit Demenz : Beiträge aus dem MethodenForum Witten 2021](#)
/ Teupen, Sonja. - 1. Auflage. - Weinheim : Beltz Juventa, 2024
3. [Qualitative Forschung mit Menschen mit Demenz : Beiträge aus dem MethodenForum Witten 2021](#)
/ Teupen, Sonja. - [Erscheinungsort nicht ermittelbar] : Beltz Juventa, 2021
4. [Menschen mit Demenz in der Kirche : wie eigene Angebote gelingen : ein gemeinsamer Text der Deutschen Evangelische Kirche in Deutschland](#) - Bonn : Sekretariat der Deutschen Evangelischen Kirche in Deutschland, 2023
5. [Hohes Alter in Deutschland : die Studie D80+ "Hohes Alter in Deutschland"](#)
/ Kaspar, Roman *1976-*. - 1st ed. 2023. - Berlin, Heidelberg : Springer, 2023
6. ["A Quick Test of Cognitive Speed" : eine Pilotstudie in der hausärztlichen Praxis](#)
/ Schröder, Sophia *1991-*. - Halle, [2023?]
7. [Staatliche Ordnung und Gewaltforschung : zur Rolle von Gewalt in der stationären Pflege von Menschen mit Demenz](#)
/ Barth, Jonas *1985-*. - Erste Auflage. - Weilerswist : Velbrück Wissenschaftsverlag, 2022
8. [Normenwandel in der alternden Gesellschaft](#)
/ Bröckerhoff, Peter. - Berlin : Springer, [2023]
9. [REMIND: Music - Movement - Mind : Ein Programm und Übungsmanual zur Gesundheitsförderung im Quartier](#)
/ Nicotra, Angela. - Berlin/Germany : Logos Verlag Berlin, 2022
10. [Demenz im Quartier : Ehrenamt und Sozialraumorientierung für das Alter](#)
/ Gronemeyer, Reimer. - Bielefeld : transcript Verlag, 2022

1 - 10 von 254

Wort	Typ	Anzahl
demenz	[ALL] Alle Wörter	3529
alter	[ALL] Alle Wörter	~61635



In der Funktionsleiste des Browsers befindet sich rechts oben das Speichersymbol, mit dem Sie Dokumente in Ihre Zotero-Datenbank importieren können.

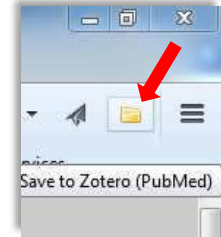
Je nachdem, was Zotero zum Speichern erkennt, ändert sich das Zotero-Connector-Logo in ein bestimmtes Speichersymbol.

Hier ein Beispiel, wenn Zotero mehrere Treffer erkennt (Titelliste aus dem GUK)

Treffer in Zotero importieren – Beispiel PubMed

The screenshot shows the PubMed search results page for the query "turner syndrome therapy". The search bar contains the text "turner syndrome therapy" and a "Search" button. Below the search bar are options for "Advanced", "Create alert", "Create RSS", and "User Guide". There are also buttons for "Save", "Email", and "Send to". The results are sorted by "Publication date" and display options are available. A dialog box titled "Erweiterung: (Zotero Connector) - Zotero Item Selector - Mozilla Firefox" is open, showing a list of search results with checkboxes. The first result is selected. The dialog box has "Select All", "Deselect All", "Cancel", and "OK" buttons. Below the dialog box, the search results are displayed, showing 3,760 results. The first result is "Inpatient epidemiology, healthcare utilization, and association with comorbidities of Turner syndrome: A National Inpatient Sample study." by Chenbhanich J, Ungprasert P, Kroner PT. Am J Med Genet A. 2023 Jul;191(7):1870-1877. doi: 10.1002/ajmg.a.63217. Epub 2023 May 3.

Screenshots unter Verwendung
eines Bildes von Dagmar Härter
[CC BY-NC-ND 3.0](https://creativecommons.org/licenses/by-nc-nd/3.0/)



Übungen

Übung 1

- Geben Sie im Göttinger Universitätskatalog ([GUK](#)) „Demenz“ und „Alter“ ein und speichern Sie die ersten 10 Treffer in Ihre Zotero-Bibliothek.
- Legen Sie eine neue Sammlung für diese Treffer an und schieben Sie die Treffer hinein.

Übung 2


- Suchen Sie in [PubMed](#) Literatur zum Thema „Colitis Ulcerosa bei jungen Erwachsenen“
- Speichern Sie die ersten 15 Treffer und legen Sie eine weitere Sammlung an
- Speichern Sie die zugehörigen PDF zu den einzelnen Artikeln

Übung 3

- In der „Pharmazeutischen Zeitung Online“ hat Annette Mende einen Artikel zu Gicht als Folge von Bratwurstkonsum und Bier verfasst.
- Fügen Sie diese Webseite Ihrem Projekt hinzu (Google: Mende Gicht).

Lösungen

Lösung Übung 1


- GUK: Suche mit „Alle Wörter“ *Demenz Alter*
- Über das Zotero-Ordner-Symbol in der Adressleiste des Browsers die ersten 10 Titel in Zotero erfassen
- In der Zotero-Navigationsleiste finden Sie oben links den Button *Neue Sammlung* , hierüber können Sie eine neue Sammlung anlegen. Geben Sie der Sammlung einen Namen und schieben Sie die importierten Treffer hinein (markieren und mit der linken Maustaste einfach in die angelegte Sammlung verschieben oder mit der rechten Maustaste anklicken und „zu Sammlung hinzufügen“ auswählen)

Tipp: Sie können die Sammlung auch zuerst in Zotero anlegen. Wenn Sie die neue Sammlung vor dem Speichervorgang anklicken, importiert Zotero die Treffer gleich dort hinein. Im Hauptordner *Meine Bibliothek* sehen Sie immer alle Treffer, die Sie überhaupt in Ihre Zotero-Datenbank importiert haben. Wenn Sie hier etwas löschen, wird es dauerhaft aus Zotero entfernt. Wenn Sie in Ihren Sammlungen etwas löschen, bleibt der Treffer trotzdem im Hauptordner erhalten.

→ **Wichtig:** Kontrollieren Sie nach jedem Speichervorgang die für Zitationen und das Literaturverzeichnis wichtigen Metadaten (z.B. Titel, Autor, Herausgeber, Jahr, etc.). Diese Metadaten werden Ihnen in Zotero im rechten Fenster unter dem Reiter „Infos“ angezeigt. Ggfs. müssen Sie hier Korrekturen vornehmen!

- Unter der Registerkartei „Tags“ können Sie eigene Schlagwörter für Ihre Literaturnachweise vergeben und diese auch über die Zotero-Suchleiste wieder suchen

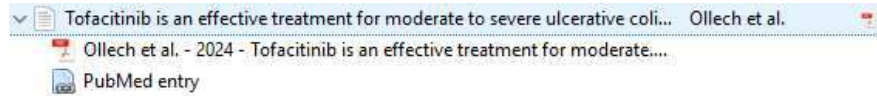



Tipp: Sehr schnell lässt sich auch ein Literatureintrag über die ISBN, DOI (Digital Object Identifier) oder PubMed ID in die Literatursammlung einfügen. Rufen Sie dazu den sogenannten Zauberstab  in der Zotero-Menüleiste auf, tragen Sie dort eine ISBN oder DOI ein und bestätigen Sie mit Enter

Lösungen

Lösung Übung 2

- Gehen Sie über das DBIS Infosystem (Homepage SUB, Suchleiste, DBIS) in die Datenbank PubMed
- Geben Sie in die Suchleiste *colitis ulcerosa young adults* ein
- Über das Zotero-Symbol in der Browserleiste speichern Sie die ersten 15 Treffer (in PubMed dann auf die nächste Seite wechseln!)
- In Zotero legen Sie eine neue Sammlung an und schieben die neu importierten Treffer hinein
- Prüfen Sie, ob bereits Volltexte zu den Artikeln automatisch mit heruntergeladen wurden. Das sieht man, wenn man auf das Dreieck links neben dem Treffer klickt. Um der Datei einen vollständigen Titel zu vergeben, klicken Sie mit der rechten Maustaste darauf und wählen *Datei nach Metadaten des übergeordneten Eintrags umbenennen* aus




- Wenn das PDF **nicht** mit heruntergeladen wurde, klicken Sie in PubMed einen Artikel an und holen ihn in Einzelansicht auf den Bildschirm. Klicken Sie dann auf den Volltext-Link rechts neben dem Titel. Sofern die Zeitschrift über die SUB Göttingen lizenziert wird, können Sie das PDF herunterladen. In der Adressleiste des Browsers generiert sich dann ein PDF-Symbol,  über das Sie den Volltext in Ihre Zotero-Bibliothek importieren können
- Das PDF wird automatisch an den zugehörigen Literaturnachweis angehängt. Manchmal generiert sich auch ein ganz neuer Eintrag, dann können Sie einfach nach Abschluss der PDF-Importe einen Dublettencheck machen. Dazu in Zotero auf den Reiter *Eintragsdubletten* klicken und die Dubletten zusammenführen

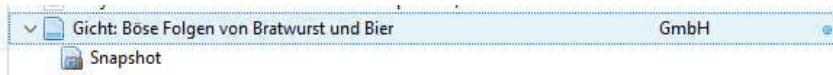
Tip: auf unserem [Youtube-Kanal](#) finden Sie Erklärvideos zur PubMed-Recherche und weitere Tutorials zur Literatursuche

Lösungen

Lösung Übung 3

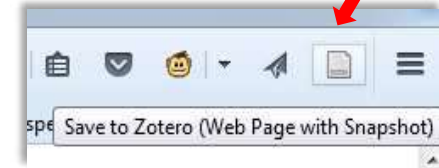
- Google: Suchwörter *Mende Gicht*, den ersten Treffer auswählen
- Über den Zotero-Connector im Browser  den Beitrag in Ihr Projekt übertragen
- Prüfen Sie, ob alle wichtigen Metadaten (Autor, Datum etc.) beim Import übernommen wurden!

Tipp: Mithilfe des Snapshots, der automatisch in Zotero abgelegt wird, kann immer wieder auf die ursprüngliche Webseite zum Zeitpunkt der Abspeicherung in Zotero zugegriffen werden. Mit einem Klick auf das Dreieck vor dem Titel kann man den Snapshot wählen.



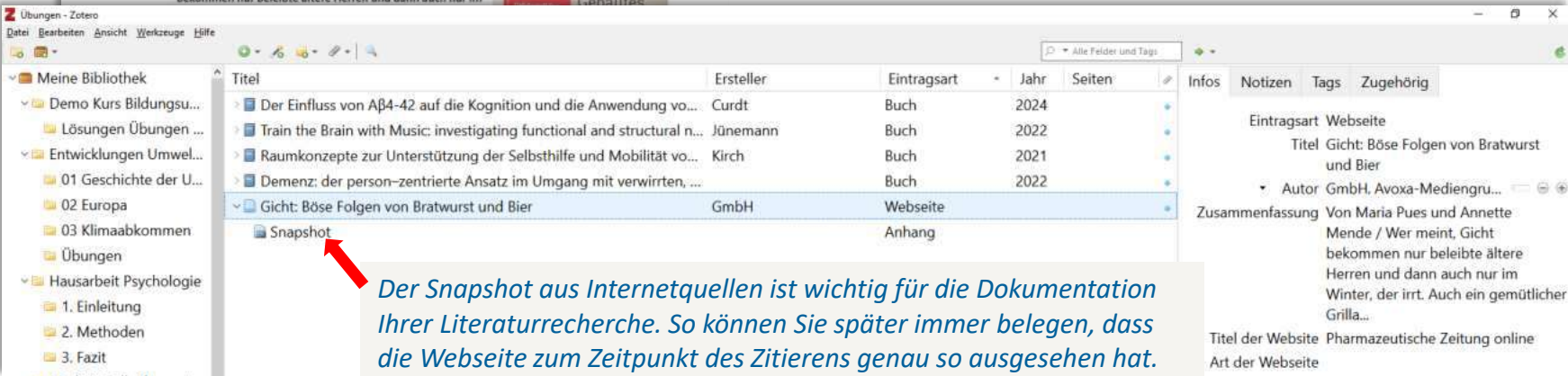


Unter Verwendung eines Screenshots von [Pharmazeutische Zeitung online](#).



Webseiten können mit einem Screenshot zusammen gespeichert werden. Dieser ist dann auch offline verfügbar.

Abb. unten und rechts oben: Screenshot unter Verwendung eines Bildes von Dagmar Härter und Anna-Lena Röhse [CC BY-NC-ND 3.0](#)



Der Snapshot aus Internetquellen ist wichtig für die Dokumentation Ihrer Literaturrecherche. So können Sie später immer belegen, dass die Webseite zum Zeitpunkt des Zitierens genau so ausgesehen hat.

Übungen

Übung 4

- Rufen Sie die Datenbank Web of Science auf.
- Suchen Sie Literatur zum Thema „Aspirintherapie und Reduktion von Tumorerkrankungen“
- Beschränken Sie Ihre Auswahl auf das Jahr 2023.
- Wählen Sie einige Titel aus (z.B. Treffer 1, 4 und 5) und speichern Sie sie samt Volltexten (falls verfügbar) in Ihr Zotero-Projekt.

Tipp: wenn Sie einmal über den Link in der Datenbank nicht an den Volltext kommen, nutzen Sie das Selbstlerndokument „Zugriffsmöglichkeiten auf Zeitschriftenaufsätze“. Hier werden Möglichkeiten gezeigt, wie Sie den Volltext bekommen können, auch wenn die UMG den Zugang nicht lizenziert.

https://www.sub.uni-goettingen.de/fileadmin/media/texte/benutzung/Literaturrecherche/Zugriffsm%C3%B6glichkeiten_auf_Zeitschriftenaufs%C3%A4tze_20240226.pdf

Übung 5

- Schreiben Sie ein paar Sätze in Word.
- Fügen Sie vor dem ersten Punkt einen Nachweis auf einen der Aufsätze ein, die Sie inzwischen in Ihrer Zotero-Sammlung haben.
- Fügen Sie am Ende des dritten Satzes einen Nachweis auf ein Buch aus Ihrer Sammlung ein
- Lassen Sie von Zotero ein Literaturverzeichnis erstellen.
- Fügen Sie eine weitere Zitation in Ihren Text ein – das Literaturverzeichnis sollte sich dann automatisch aktualisieren
- Wechseln Sie (nur zum Spaß) den Zitationsstil und beobachten Sie die Veränderungen.

Lösungen

Lösung Übung 4

- SUB-Startseite → DBIS-Infosystem, dort die Datenbank Web of Science auswählen
- Suchwörter (z.B.) *aspirin therapy cancer prevention* eingeben
- Filtern, damit Sie nur die Suchergebnisse mit dem Erscheinungsjahr 2023 bekommen
- Mit dem Ordner-Symbol Treffer 1, 4 und 5 anklicken -> OK
- Die PDFs werden automatisch heruntergeladen, sofern lizenziert

Lösung Übung 5

- Zitat anlegen: Wählen Sie den Zotero-Reiter in Word und stellen Sie den Cursor an die Textstellen, wo Ihre Zitation eingefügt werden soll. Dann klicken Sie auf das Icon *Add/Edit Citation*
- Beim ersten Mal den Zitierstil auswählen
- Zotero-Oberfläche öffnet sich
- Zwei Ansichten:
 - modern (roter Suchschlitz): Teil des Titels oder Autorennamen eingeben und auswählen
 - Klassische Ansicht: Wählen Sie das gewünschte Medium aus Ihren Sammlungen aus
- Setzen Sie den Cursor in Ihrem Textdokument an die Stelle, an der das Literaturverzeichnis erscheinen soll
- Erstellen Sie das Literaturverzeichnis mit einem Klick auf das Icon *Add Bibliography*
- Mit dem Icon *Document Preferences* können Sie den Zitierstil umstellen

Woher bekommt man den UMG Zitierstil?

- Im Textverarbeitungsprogramm im Zotero-Reiter auf „Document Preferences“ klicken (oder in Zotero auf „Bearbeiten“ → „Einstellungen“ → Register „Zitieren“ → „Stile“)
- „Stile verwalten...“ anklicken
- „Zusätzliche Stile erhalten...“ anklicken
- Im Zotero Style Repository im Feld „Title Search“ *Universitätsmedizin Göttingen* eingeben
- „Universitätsmedizin Göttingen (Deutsch)“ anklicken, bestätigen

PDF annotieren

Mit der Version 6.0 von Zotero wurde dem Programm ein PDF-Reader (→ Doppelklick auf eine angehängte Datei) hinzugefügt. Dadurch ist es jetzt möglich, direkt in PDFs Annotationen zu machen und diese in Notizen umzuwandeln. Diese Notizen können in den Word-Text als Zitat eingefügt werden.

- Öffnen Sie eine PDF aus Ihrer Zotero-Datenbank per Doppelklick. Der PDF-Reader öffnet sich.
- Markieren Sie in der PDF eine Textstelle, die Sie später Zitieren möchten. Die markierte Textstelle erscheint auf der linken Seite in den Anmerkungen.
- Im nächsten Schritt erstellen Sie auf der rechten Seite eine Eintragsnotiz. Klicken Sie dazu auf das „+“ und wählen Sie „Eintragsnotiz hinzufügen“ aus.

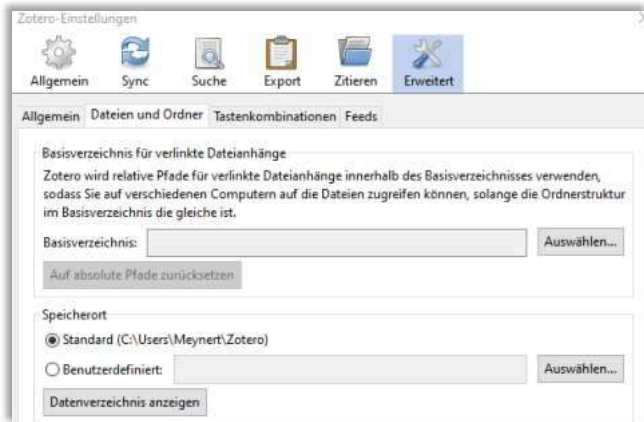


Screenshot unter Verwendung eines Bildes von Mariele Meynert [CC BY-NC-ND 3.0](https://creativecommons.org/licenses/by-nc-nd/3.0/)

Gehen Sie dann auf die markierte Anmerkung auf der linken Seite, mit Mausclick rechts (oder Klick auf die 3 Punkte) wählen Sie „Zur Notiz hinzufügen“. Diese Notiz können Sie dann in Word nutzen („Insert Note“).

Wie sichere ich meine Daten?

Unter „Bearbeiten“ → „Einstellungen“ → Register „Erweitert“ → Unterkarte „Dateien und Ordner“ findet man unter Speicherort, wo die Dateien und Ordner von Zotero auf Ihrem Rechner abgelegt sind. Das Zotero-Datenverzeichnis enthält sowohl Ihre Datenbank als auch alle zugehörigen Dateien und Anhänge (PDFs, Bilder, Webseiten etc.). Diese Dateien sollten von Zeit zu Zeit gesichert werden!



Tipp: Wir empfehlen eine Datensicherung zum Beispiel

- auf einem USB-Stick
- auf einer externen Festplatte
- in Ihrem Uni-Speicher (gehostet bei der GWDG)

Screenshot unter Verwendung eines Bildes von Mariele Meynert [CC BY-NC-ND 3.0](https://creativecommons.org/licenses/by-nc-nd/3.0/)

Wo erhalte ich Hilfe zu Zotero?

- Download und Installation
→ Support von StudIT: https://wiki.student.uni-goettingen.de/support/studit_support/kontakt
- Allgemeine Benutzung von Zotero, Probleme, Fragen
→ Dokumentation auf der Zotero-Website: <https://www.zotero.org/support/>
- Nutzung von Zotero an der Universität Göttingen (z.B. Zugriff auf Datenbanken und Kataloge, Schulungsanfragen)
→ AG Literaturverwaltung: literaturverwaltung@sub.uni-goettingen.de
- Fachunabhängige Beratung zum wissenschaftlichen Schreiben:
→ virtuelle Sprechstunde: https://pad.gwdg.de/Sprechstunden_Literaturverwaltung#
- Promotionsbüro der UMG: <https://www.umg.eu/studium-lehre/promotion/>



Weitere Informationen, wichtige Links und Tipps

- Webseite der SUB: [Tools und Techniken](#) zum wissenschaftlichen Arbeiten
- [Internationales Schreiblabor](#) der Universität Göttingen
- YouTube: [LOTSE – Kompass zum wissenschaftlichen Arbeiten](#)
- Deutsche Forschungsgemeinschaft: Artikel zur [guten wissenschaftlichen Praxis](#)
- [Hinweise zum Umgang mit Plagiaten](#) der Universität Göttingen
- Informationen für Promovierende: [Hilfestellung für die Verschriftlichung der Arbeit](#) der UMG
- Mit unserem [Dilemma Game](#) können Sie spielerisch die Regeln guter wissenschaftlicher Praxis nachvollziehen
- YouTube: [Videos und Tutorials der SUB Göttingen](#)
- Die TU Berlin hat hervorragende [Lernvideos](#) zusammengestellt, angefangen von der Recherche bis hin zu Impact Faktoren verstehen und Internetquellen bewerten

Viel Erfolg mit Ihren Projekten!



SUB Göttingen

Sofern einzelne Inhalte nicht anders angegeben sind,
ist dieser Selbstlernkurs unter einer CC BY 4.0 Lizenz
veröffentlicht.

<https://creativecommons.org/licenses/by/4.0/>